








STYR PÅ MAVEN?



SPECIFIC®

DEFINITION OG GRADUERING	UDSEENDE OG ÅRSAG
1 	MEGET HÅRD Hård, tør afføring, ofte hårde knolde, kan skubbes ud med stor anstrengelse som individuelle kugler, ingen rester, når den samles op.
2 	NORMAL Fast afføring, holder sin form, glat med et tydeligt segmenteret udseende, ingen rester, når den samles op.
3 	NORMAL TIL BLØD Danner pølseform, lille eller dårlig segmentering med fugtig overflade, kan efterlade rester, men holder formen, når den samles op.
4 	BLØD, INDIMELLEM MED SLIM Fugtig men har en vis form, flyder ud, efterlader en rest og mister sin form, når det samles op, lugter ofte dårligt.
5 	LØS, INDIMELLEM MED SLIM Meget fugtig, men har en vis form, lægges i en bunke, efterlader en rest, når det samles op, lugter ofte dårligt, kan være tilblandet blod.
6 	LØS, INDIMELLEM MED SLIM Formløs, løs, lægges i en bunke eller i klatter, efterlader en rest, når det samles op, lugter ofte dårligt, kan være tilblandet blod.
7 	DIARRÉ Tyndtflydende til vandig, kan være tilblandet blod, danner pytter

Undersøgelse af afføringen og registrering af afføringscoren, f.eks. ved hjælp af et billede fra ejeren, giver ofte et godt billede af mavetarmkanalens funktion og er en stor hjælp til at identificere forbedringer eller forværringer ved fremtidige undersøgelser.



SPECIFIC®

FROM SPECIFIC™ WWW.SPECIFIC-DIETS.DK